

# Zugang zum Wohnzimmer-Gottesdienst

Nachdem Präsenz-Gottesdienste aktuell nicht mehr möglich sind, laden wir euch herzlich zum Wohnzimmer-Gottesdienst ein:

**10:00-11:00 Uhr**

Dafür bieten wir euch verschiedene Möglichkeiten aus denen ihr eine wählen könnt. Die Telefon-Einwahl ist die Einfachste. Wir empfehlen sie allen, für die Technik eine Hürde darstellt. Probiert es gerne vor dem Gottesdienst aus. Der virtuelle Raum steht ab sofort zur Verfügung.

## Über Telefon-Einwahl

Telefonnummer:

**030/56 79 58 00**



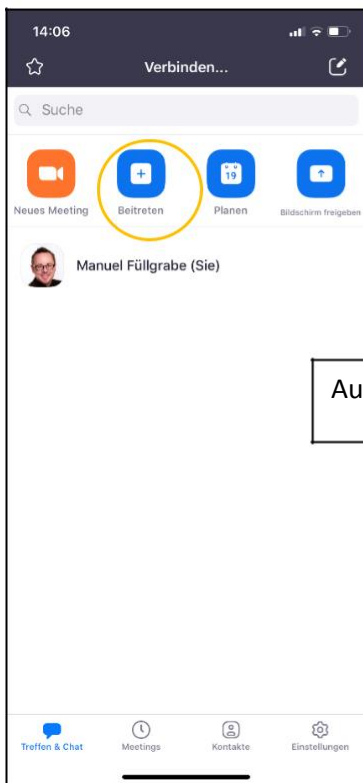
Danach werdet ihr aufgefordert eine Meeting-ID einzugeben und sie mit # zu bestätigen. Gebt an dieser Stelle folgende über die Telefontasten ein:

**307 685 6991#**

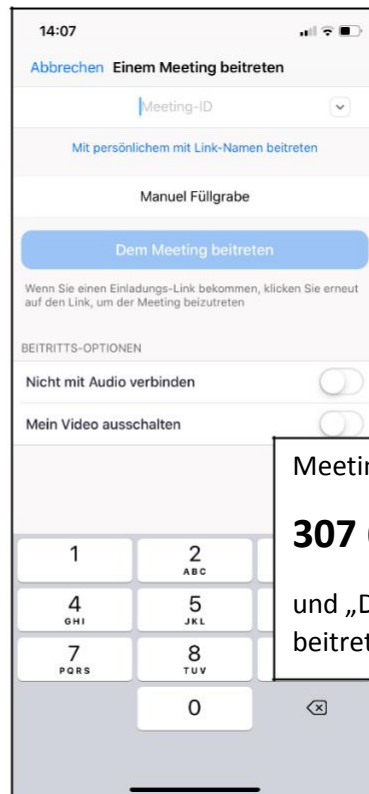
Und schon habt ihr den Gottesdienst-Raum betreten und könnt den **Rest dieser Anleitung ignorieren** 😊

## Über Handy-/Tablet-App


Installiert die App über euren App-Store (Google-Play oder Apple-Store). Dann startet sie und geht wie folgt vor:



Auf „Beitreten“ klicken



Meeting-ID eingeben:  
**307 685 6991**  
und „Dem Meeting beitreten“



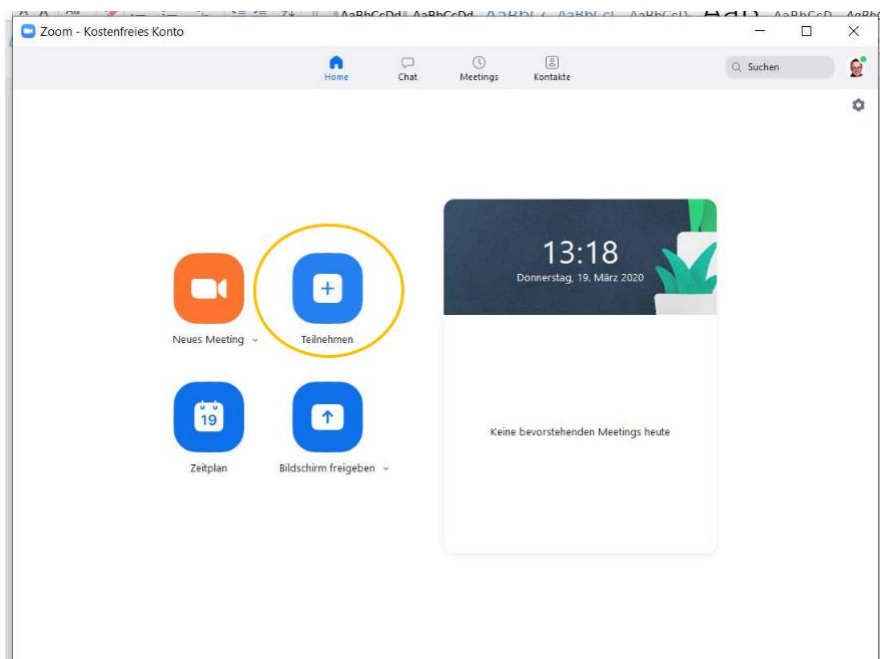
## Über Computer-Software

Lade die Software von folgender Seite runter und installiere sie:

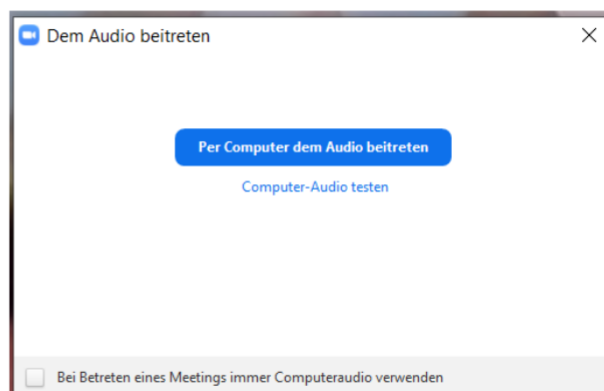
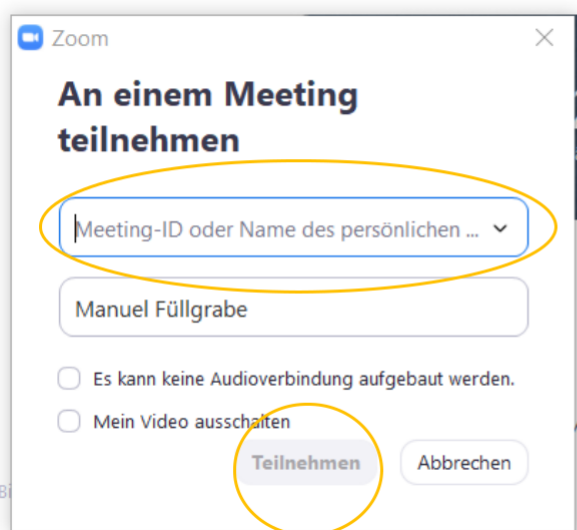
<https://zoom.us/j/3076856991>



Starte die Software und klicke auf „Teilnehmen“.



Die Meeting-ID eingeben (**307 685 6991**) und „Teilnehmen“ klicken. Beim nächsten Fenster „per Computer dem Audio beitreten.“ (vorausgesetzt euer Computer hat ein Mikrofon)<sup>1</sup>



**Alternativ:**

Klickt einfach auf diesen Link: <https://zoom.us/j/3076856991>

Wenn die Software bereits installiert ist, kommt ihr direkt in den Gottesdienstraum.

*Wir freuen uns auf euch.*

*Liebe Grüße,*

*Adventgemeinde Chemnitz*

<sup>1</sup> Solltet ihr kein Mikrofon am Computer haben, könnt ihr euch zusätzlich über Telefon einwählen, über das eure Sprache dann kommt.